



Universidad Autónoma de Yucatán

P/PROFOCIE-2015 Programa Integral de Fortalecimiento Institucional por la mejora y el aseguramiento de la educación superior
-31MSU0098J-17

No. OP	Descripción del Objetivo Particular						
01	Fortalecer la planta académica y desarrollo de los CA.						
No. MA	Descripción de la Meta Académica	Valores Cualitativos			Valores Financieros		
		Programado	Alcanzado	%	Programado	Ejercido	%
2	Mantener en el nivel de consolidados del 100% de los CA (4)	2.00	2.00	100.00	75,983.00	75,983.00	100.00
3	Lograr que el 33% (1) de los CA En formación avance al nivel de En Consolidación.	1.00	1.00	100.00	14,615.00	13,918.84	95.24

No. MA	Trimestre 1			Trimestre 2			Trimestre 3			Trimestre 4		
	Meta Programada	Meta	Monto Alcanzado	Meta Programada	Meta	Monto Alcanzado	Meta Programada	Meta	Monto Alcanzado	Meta Programada	Meta	Monto Alcanzado
2	0.00		0.00	2.00	2.00	36,903.49	0.00		0.00	0.00		39,079.51
3	0.00		0.00	1.00	1.00	13,918.84	0.00		0.00	0.00		0.00

No. MA	Observación
2	Se mantuvieron en el nivel de Consolidado cinco CA: *Biomedicina de Enfermedades Infecciosas y Parasitarias. *Salud Reproductiva y Genética. *Enfermedades Infecciosas transmitidas por Vector *Vigilancia Ecológica y Geográfica de Zoonosis Humanas Endémicas, Emergentes y Reemergentes en la Península de Yucatán. *Enfermedades Emergentes y Reemergentes en Región Tropical ya hemos señalado en las MC que el programa de captura no permite modificar el total de CA Consolidados
3	Los dictámenes de los CA de Nutrición Humana, Medicina del Deporte y Rehabilitación y Estudio de las Hemopatías realizado en 2015 los mantienen como en Formación con vigencia de dos años.

9
↓

No. OP	Descripción del Objetivo Particular						
02	Mantener la Competitividad Académica de los PE de Licenciatura.						
No. MA	Descripción de la Meta Académica	Valores Cualitativos			Valores Financieros		
		Programado	Alcanzado	%	Programado	Ejercido	%
1	Equipar los escenarios de aprendizaje para la incorporación de estrategias didácticas innovadoras, procesos de evaluación objetivos y sistematizados, modalidades virtuales de aprendizaje para mantener el reconocimiento de los organismos acreditadores y evaluadores de los procesos educativos de educación superior en el 100% (3)(1 DE 2015 Y 2 DE 2016) de los PE de licenciatura.	1.00	1.00	100.00	144,087.00	144,087.00	100.00
3	Equipar el Laboratorio de Electroterapia como escenario real de aprendizaje de los estudiantes de la Unidad Universitaria de Rehabilitación.	1.00	1.00	100.00	50,627.00	50,627.00	100.00

No. MA	Trimestre 1			Trimestre 2			Trimestre 3			Trimestre 4		
	Meta Programada	Meta	Monto Alcanzado	Meta Programada	Meta	Monto Alcanzado	Meta Programada	Meta	Monto Alcanzado	Meta Programada	Meta	Monto Alcanzado
1	0.00		0.00	1.00	1.00	144,087.00	0.00		0.00	0.00		0.00
3	0.00		0.00	1.00	1.00	50,627.00	0.00		0.00	0.00		0.00

No. MA	Observación
1	Con la adquisición de dos equipos de simulación se amplió el menú de destrezas clínicas por desarrollar y su evaluación objetiva-OSCE al término del internado. Acción que contribuyó a la reacreditación del PE de Medico Cirujano y esta pendiente el dictamen del PE de Nutrición.
3	Con la adquisición del equipo se fortaleció el Laboratorio de Electroterapia como escenario real de aprendizaje de habilidades clínicas para diagnóstico USG.

No. OP	Descripción del Objetivo Particular						
03	Consolidar y mantener la calidad de los programas educativos de posgrado.						
No. MA	Descripción de la Meta Académica	Valores Cualitativos			Valores Financieros		
		Programado	Alcanzado	%	Programado	Ejercido	%
2	Mejorar la Infraestructura de los laboratorios donde se desarrollan proyectos de tesis de los estudiantes de doctorado y Maestría para incrementar el nivel en el registro del PNPC del 100% (2) (1 del 2015 y 1 del 2016)de los PE de posgrado institucionales (MIS y el DCS)	1.00	1.00	100.00	74,391.00	74,391.00	100.00

No. MA	Trimestre 1			Trimestre 2			Trimestre 3			Trimestre 4		
	Meta Programada	Meta	Monto Alcanzado	Meta Programada	Meta	Monto Alcanzado	Meta Programada	Meta	Monto Alcanzado	Meta Programada	Meta	Monto Alcanzado
2	0.00		0.00	1.00	1.00	74,391.00	0.00		0.00	0.00		0.00



No. MA	Observación
2	La utilización del equipo mejora la calidad técnica de las tesis que configura uno de los indicadores del proceso educativo establecido por el PNPC.que sumados a otros indicadores permitirá avanzar en el nivel

No. OP	Descripción del Objetivo Particular						
04	Fortalecer la atención y formación Integral a los Estudiantes.						
No. MA	Descripción de la Meta Académica	Valores Cualitativos			Valores Financieros		
		Programado	Alcanzado	%	Programado	Ejercido	%
2	Asegurar escenarios de aprendizaje sustentables y de alta calidad que permitan la innovación educativa y mejoren la accesibilidad mediante la virtualización de procesos de formación integral con el apoyo de TIC en el 100% (3) (1 del 2015 y 2 del 2016) de los PE	1.00	1.00	100.00	312,472.00	312,471.99	100.00

7
↓

No. MA	Trimestre 1			Trimestre 2			Trimestre 3			Trimestre 4		
	Meta Programada	Meta	Monto Alcanzado	Meta Programada	Meta	Monto Alcanzado	Meta Programada	Meta	Monto Alcanzado	Meta Programada	Meta	Monto Alcanzado
2	0.00		0.00	0.00		231,857.56	1.00	1.00	80,614.43	0.00		0.00

No. MA	Observación
2	La adquisición del equipo tecnológico mantiene el escenario de aprendizaje sustentable al asegurar la accesibilidad a procesos educativos virtuales a un mayor número de estudiantes de los tres PE.

 Dr. José de Jesús Williams Rector	Firma  M en C. Guillermo Storey Montalvo-Dr. Jorge E. Zavala Castro Responsable del Proyecto
---	--

Los montos ejercidos que se reflejan en este reporte se presentan con carácter informativo, en tanto el Departamento de Seguimiento Financiero de la Dirección de Fortalecimiento Institucional, concluye la revisión de la documentación que la universidad capturó durante el cuarto trimestre del 2015, para comprobar la aplicación de los montos asignados, y en su caso, la institución subsane en tiempo y forma las observaciones que se hayan emitido a los datos y comprobantes de pago asociados.



Universidad: Universidad Autónoma de Yucatán
Clave 911: 31MSU0098J

Clave de convenio: C/PROFOCIE-2015-31MSU0098J

Proyecto: Programa Integral de Fortalecimiento Institucional por la mejora y el aseguramiento de la educación superior

Clave de proyecto: P/PROFOCIE-2015-31MSU0098J-17

Meta Compromiso	Valor Original		Ajustado Anual		Ajustado Trimestral					%Total de avance	Justificación IES	
	Número	%	Número	%	Número	%	Número	%Alcanzado	%Trimestral			
Capacidad Académica												
Total de Profesores de Tiempo Completo.											Total: 122	
1.1.1	Licenciatura	3	2.46	5	4.1	5	4.1	5	4.1	100	100	
1.1.2	Especialidad	24	19.67	21	17.21	21	17.21	21	17.21	100	100	
1.1.3	Maestría	37	30.33	35	28.69	35	28.69	28	22.95	80	80	La diferencia que se observa deriva de alcanzar el grado de doctorado.
1.1.4	Doctorado	49	40.16	50	40.98	50	40.98	57	46.72	100+	100+	El incremento de PTC se debe a la obtención del doctorado.
1.1.5	Posgrado en el área disciplinar de su desempeño	113	92.62	118	96.72	118	96.72	118	96.72	100	100	
1.1.6	Doctorado en el área disciplinar de su desempeño	49	40.16	56	45.9	56	45.9	57	46.72	100+	100+	Un PTC mas de lo programado alcanzo el grado.
1.1.7	Perfil deseable reconocido por el PROMEP-SES	62	50.82	58	47.54	58	47.54	60	49.18	100+	100+	Dos PTC más de lo programado alcanzaron el perfil deseable.
1.1.8	Adscripción al SNI o SNC	36	29.51	42	34.43	42	34.43	39	31.97	92.86	92.86	Tres PTC no alcanzaron el SNI
1.1.9	Participación en el programa de tutorías	50	40.98	55	45.08	55	45.08	55	45.08	100	100	
Total de profesores que conforman la planta académica											Total: 216	
1.2.1	Profesores (PTC, PMT y PA) que reciben capacitación y/o actualización con al menos 40 horas por año	45	20.83	40	18.52	40	18.52	29	13.43	72.5	72.5	Debido a las restricciones financieras, no se contó con profesorado invitado que cubriese las expectativas de capacitación docente.
Total de Cuerpos Académicos											Total: 11	
1.3.1	Consolidados	5	45.45	5	45.45	5	45.45	5	45.45	100	100	
1.3.2	En Consolidación	4	36.36	3	27.27	3	27.27	4	36.36	100+	100+	La evaluación del CA de Estudio de las Hemopatías le permitió alcanzar el nivel.
1.3.3	En Formación	2	18.18	3	27.27	3	27.27	2	18.18	66.67	66.67	El Ca de Hemopatías ascendio al nivel de En Consolidación
Competitividad Académica												
Total de Programas Educativos de TSU/PA y Lic											Total: 3	
2.1.2	Número y % de PE con currículo flexible	3	100	1	33.33	0	0	1	33.33	100+	100	Se reportó en el primer trimestre.
2.1.7	Número y % de PE basado en competencias	3	100	1	33.33	0	0	1	33.33	100+	100	Se reportó en el primer trimestre.
Total de Programas Educativos de TSU/PA y Lic evaluables											Total: 3	



Universidad: Universidad Autónoma de Yucatán
Clave 911: 31MSU0098J

Clave de convenio: C/PROFOCIE-2015-31MSU0098J

Proyecto: Programa Integral de Fortalecimiento Institucional por la mejora y el aseguramiento de la educación superior

Clave de proyecto: P/PROFOCIE-2015-31MSU0098J-17

2.2.2	Número y % de PE que serán acreditados por organismos reconocidos por el COPAES.	1	33.33	1	33.33	1	33.33	0	0	0	0	0	El PE programado para su evaluación por el COPAES es el de Nutrición y esperamos el dictamen. El PE de Rehabilitación será evaluado por los CIEES en 2017. La confusión derivó de la ausencia de la MC 2.2.1
2.2.3	Número y % de PE de licenciatura y TSU de calidad del total de la oferta educativa evaluable	3	100	3	100	0	0	3	100	100+	100	100	se reporta en el primer trimestre y dos de ellos tiene vigente su reacreditación y el PE de Nutrición será evaluado en 2017
2.2.4	Número y % de PE de licenciatura/campus con estándar 1 del IDAP del CENEVAL	2	66.67	2	66.67	2	66.67	1	33.33	50	50	50	Solo el PE de Nutrición calificó con IDAP 1
Total de matrícula evaluable de Nivel TSU/PA y Lic		Total: 1,440											
2.3.1	Número y % de matrícula atendida en PE de TSU/PA y Licenciatura de calidad del total asociada a los PE evaluables	1,389	96.46	1,440	100	0	0	1,474	100+	100+	100+	100+	Se reporto en el tercer trimestre
Total de Programas Educativos de posgrado		Total: 22											
2.4.3	PE de posgrado reconocidos por el Programa Nacional de Posgrado de Calidad (PNPC)	3	13.64	2	9.09	2	9.09	2	9.09	100	100	100	
Total de Matrícula de nivel posgrado		Total: 180											
2.5.1	Número y porcentaje de matrícula atendida en PE de posgrado de calidad.	40	22.22	31	17.22	31	17.22	31	17.22	100	100	100	
Tasa de egreso por cohorte generacional de Licenciatura		M1	M2	%	M2	%	M2 Ajustado	% Ajustado	M2 Alcanzado	%Alcanzado	%Trimestral	%Total de avance	Justificación IES
2.8.1	Tasa de egreso por cohorte para PE de licenciatura Ciclo A	310	294	94.84	176	56.77	176	56.77	176	56.77	100	100	
Tasa de titulación por cohorte generacional de Licenciatura		M1	M2	%	M2	%	M2 Ajustado	% Ajustado	M2 Alcanzado	%Alcanzado	%Trimestral	%Total de avance	Justificación IES
2.9.1	Tasa de titulación por cohorte para PE de licenciatura Ciclo A	294	235	79.93	118	40.14	118	40.14	118	40.14	100	100	
Tasa de graduación por cohorte generacional de Licenciatura		M1	M2	%	M2	%	M2 Ajustado	% Ajustado	M2 Alcanzado	%Alcanzado	%Trimestral	%Total de avance	Justificación IES
2.10.1	Tasa de graduación para PE de posgrado	210	160	76.19	203	96.67	0	0	203	96.67	100+	100	El avance del proceso permitió este numero de graduados


Porcentaje ponderado del cumplimiento de las metas 98.00 %

Universidad: Universidad Autónoma de Yucatán
Clave 911: 31MSU0098J

Clave de convenio: C/PROFOCIE-2015-31MSU0098J

Proyecto: Programa Integral de Fortalecimiento Institucional por la mejora y el aseguramiento de la educación superior

Clave de proyecto: P/PROFOCIE-2015-31MSU0098J-17



Dr. José de Jesús Williams
Rector



M en C. Guillermo Storey Montalvo-Dr. Jorge E. Zavala Castro
Responsable del proyecto